

Bakony és Balaton Keleti Kapuja  
*articulati kézikönyv*

*Az embléma*

*Színes megjelenés.*



*Az embléma*

*Fekete-fehér megjelenés.*



## Az embléma

Színmeghatározás.

Színes megjelenés.

- Pantone színek
- CMYK színkód
- RGB színkód



**Pantone Process Black**

C:0 M:0 Y:0 K:100  
R:31 G:26 B:23



**Pantone Process Cyan**

C:100 M:0 Y:0 K:0  
R:0 G:147 B:221



**Pantone 382 CVC 2x**

C:40 M:0 Y:100 K:0  
R:132 G:194 B:37



**Pantone 654 CVC**

C:100 M:60 Y:0 K:40  
R:0 G:57 B:102



**Pantone 356 CVC**

C:88 M:27 Y:97 K:2  
R:0 G:123 B:62



**Pantone 109 CVC**

C:0 M:20 Y:100 K:0  
R:248 G:195 B:0

## Az embléma

Színmeghatározás.

Fekete-fehér megjelenés.

- Pantone színek
- CMYK színekód
- RGB színekód



**Pantone Black 100%**

C:0 M:0 Y:0 K:100  
R:31 G:26 B:23



**Pantone Black 20%**

C:0 M:0 Y:0 K:20  
R:194 G:193 B:193



**Pantone Black 50%**

C:0 M:0 Y:0 K:50  
R:131 G:130 B:129



**Pantone Black 70%**

C:0 M:0 Y:0 K:70  
R:96 G:93 B:92

## Az embléma

Színmeghatározás.

1 színes megjelenés.

- Pantone színek
- CMYK színekód
- RGB színekód



**Pantone Black 100%**

C:0 M:0 Y:0 K:100

R:31 G:26 B:23

## Az embléma

Arányok, szerkesztés.



## Az embléma

Arányok, szerkesztés.





## Az embléma

Betűtípusok.

Az emblémában használt

betűtípus:

*Copperplate Gothic Bold.*

Minden egyéb szövegezés esetén a

használandó betűtípus az

embléma kiegészítésére:

*Myriad Pro*

# COPPERPLATE GOTHIC BOLD

AÁBCDEÉFGHIÍJKLMNOÓÖÔPQRSTUÚÜVWXYZ

AÁBCDEÉFGHIÍJKLMNOÓÖÔPQRSTUÚÜVWXYZ

1234567890!?,”\$&%()\* /.,;:-’

---

## Myriad Pro

AÁBCDEÉFGHIÍJKLMNOÓÖÔPQRSTUÚÜVWXYZ

aábcdeéfgghiijklmnoóöôpqrstuúüvwxyz

1234567890!?,”\$&%()\* /.,;:-’

# Az embléma

Felületi megjelenés.



## Az embléma

Elhelyezés.

Függőlegesen:

Az embléma teljes magasságának  
1/3 részével meghosszabbított  
területet mindig üresen kell hagyni.

Vízszintesen:

Az embléma teljes szélességének  
1/4 részével meghosszabbított  
területet mindig üresen kell hagyni.



## "Projekt" megjelenés

A négy embléma közös megjelenése.

Az egyes emblémák színei adottak.

Az elválasztó sűrke csík színe:

Pantone 430 CVC

C0% M0% Y0% K30%

R170% G169% B169%

Az "Európai Mező..." szöveg színe:

Pantone Black C

C0% M0% Y0% K100%

R31% G26% B23%



**ÚJ MAGYARORSZÁG**  
VIDÉKFEJLESZTÉSI PROGRAM  
2007–2013



Európai Mezőgazdasági  
Vidékfejlesztési Alap:  
a vidéki területekbe  
beruházó Európa



## Üdvözlő tábla, „cégtábla”

Feladata: a projekt nevének megjelenítése a „Leader Kultúrpark” és „Leader Kultúrközpont” megnevezéssel kiegészítve.

Egy esetlegesen elhelyezendő város ill. falu címert a jobb felső sarokban kell elhelyezni a terven látható piros négyzet helyén.

A címer nem lehet magassabb mint a névtábla magasságának 1/3 része.

A címer felső vonalának igazodnia kell a bal oldali embléma csoport felső részéhez. A felső és jobb oldali távolságnak - a névtábla szélétől - meg kell egyeznie.

A címernek mindig körbevágottnak kell lennie, ha ez nem lehetséges, fehér téglalapon kell elhelyezkednie.



## Üdvözlő tábla, „cégtábla”

Feladata: a projekt nevének megjelenítése a „Leader Kultúrpark” és „Leader Kultúrközpont” megnevezéssel kiegészítve.

Egy esetlegesen elhelyezendő város ill. falu címert a jobb felső sarokban kell elhelyezni a terven látható piros négyzet helyén.

A címer nem lehet magassabb mint a névtábla magasságának 1/4 része.

A címer felső vonalának igazodnia kell a bal oldali embléma csoport felső részéhez. A felső és jobb oldali távolságnak - a névtábla szélétől - meg kell egyeznie.



## Üdvözlő tábla, „cégtábla”

Feladata: a projekt nevének megjelenítése a „Leader Kultúrpark” és “Leader Kultúrközpont” megnevezéssel kiegészítve.

Egy esetlegesen elhelyezendő város ill. falu címert a jobb felső részen kell elhelyezni a terven látható piros négyzet helyén.

A címer nem lehet magassabb mint a bal oldali embléma csoport magasságának 1/3 része.

A címer felső vonalának igazodnia kell a bal oldali embléma csoport felső részéhez. A jobb oldali távolságnak szimmetrikusnak és arányosnak kell lennie, igazodva a bal oldali embléma csoport elhelyezéséhez.



# Üdvözlő tábla, „cégtábla”

## Betűtípusok

A "cégtáblák" írásához a Myriad Pro betűtípust kell használni.

A megnevezéshez Myriad Pro Italic betűt, az alatta lévő megnevezéshez Myriad Pro betűtípust.

Hosszabb megnevezés esetén lehet sortörést alkalmazni (lásd példa 1.), de a szövegnek mindig balra zártnak kell lennie, valamint a két elnevezésnek a terven bemutatott méretarányban kell állniuk egymáshoz.

A szövegeket csak a kék alapon belül lehet elhelyezni, kiutó szöveg nem lehetséges.

Írásjelek használata megengedett a megnevezésekben.



## Myriad Pro

A ÁB C D E É F G H I Í J K L M N O Ó Ö Ô P Q R S T U Ú Ü V W X Y Z

a á b c d e é f g h i i j k l m n o o ö ô p q r s t u ú ü v w x y z

1 2 3 4 5 6 7 8 9 0 ! ? , " \$ % ( ) \* / . , ; - ' "

### példa 1.





## Üdvözlő tábla, „cégtábla”

A "cégtáblákon" az emblémacsoport színei adottak, őket mindig fehér alapon kell elhelyezni.

A megnevezés betűi fehérek, kék háttérrel.

A háttér színei:

PANTONE 3015 C

C82% M52% Y25% K1%

R57% G98% B135%



**PANTONE 3015 C**

C82% M52% Y25% K1%

R57% G98% B135%

# Leader program bemutató tábla

Feladata: a LEADER program bemutatása, népszerűsítése, helyi tájékoztató táblák, helyi természeti értékeket bemutató táblák, helyi építészeti értékeket bemutató táblák, helyi hagyományokat bemutató táblák.

Szöveg elhelyezés:

Betűtípusa Myriad Pro, a címetek Bold-al kiemelve. A szövegezés nem nyúlhat az embléma csoport alatti fehér tartalmi részbe. Ide csak kép, illusztráció helyezhető el (lásd a további táblák tervei).

Az alsó bordó csík színe:

Pantone 1805 CVC

C:20 M:100 Y:100 K:12

R:158 G:39 B:33



## Főcím szövege

### Alcím szöveg

**Mit jelent a LEADER kifejezés?**  
– „Liasion Entre Actions pour le Development de l'Economie Rurale”,  
„Akción közötti kapcsolat a vidék gazdasági fejlesztése érdekében”

**Mi a LEADER-program?**  
A vidéki gazdaság fejlődése érdekében tett intézkedések összekapcsolása, figyelembe véve a térségek környezeti, gazdasági, szociális és kulturális adottságait is a fenntartható helyi fejlődés érdekében.

**Kik alkotják a Leader Akciócsoportokat?**  
A Leader Akciócsoportok olyan szervezetek, amelyek Helyi Vidékfejlesztési Stratégiájuk elkészítésével megfogalmazták a helyi igényekre alapuló fejlesztési irányokat. Az akciócsoportok tagja a helyi önkormányzati, civil és vállalkozói szféra szereplői is.

**Mely települések tartoznak a Bakony és Balaton Keleti Kapuja Leader Akciócsoporthoz?**  
Az akciócsoport három statisztikai kistérség területét érinti, Kelet-Balaton kistérség: Alsóörs, Balatonalmádi, Balatonfőkajár, Balatonfűzfő, Balatonkenese, Balatonvilágos, Csajág, Felsőörs, Küngös, Litér, Szentkirályszabadja. Várpalotai kistérség: Berhida, Jásd, Öskü, Ősi, Pétfürdő, Tés. Veszprémi kistérség: Hajmáskér, Királyszentistván, Papkeszi, Sóly, Vilonya.

**Miben kérhetem az Akciócsoport segítségét?**  
Az Új Magyarország Vidékfejlesztési Program keretében igénybe vehető támogatásokkal, fejlesztési lehetőségekkel kapcsolatban.

**Hol érhető el az Akciócsoport?**  
Az Akciócsoport operatív feladatokat végző egysége a munkaszervezet. Irodájának címe:

Berhida, Veszprémi út 1-3,  
a Polgármesteri Hivatalban.  
Telefonszám: +36-88/786-892  
[www.bakonyesbalaton.hu](http://www.bakonyesbalaton.hu)

## „Leader szellemiségű” táblák

Feladata: Az Akciócsoport területén  
lévő programokról szóló  
információk rendszeres frissítéssel.

Helyi vállalkozók fala, Leader  
program bemutató tábla,  
„fejlesztések, amire büszkék  
vagyunk” tábla, civilek teszik,  
térsvégi programajánló tábla,  
térsvéget bemutató tábla. A táblák  
kiemelt célja, hogy jelezze a  
települések közötti  
együttműködést, együtt  
gondolkodást és összetartozást.  
Fontos, hogy széles körű  
programlehetőséggel szolgáljon a  
térsvégi közös projekt annak  
érdekében, hogy az ide látogatók  
számára a több napos itt  
tartózkodás is vonzó kínálatot  
jelentsen.

Szöveg elhelyezés:

Betűtípusa Myriad Pro, a címeket  
Bold-al kiemelve. A szövegezés nem  
nyúlhat az embléma csoport alatti  
fehér tartalmi részbe. Ide csak kép,  
illusztráció helyezhető el (lásd a  
terven).

Az alsó zöld csík színe:

Pantone 356 CVC

C:88 M:27 Y:97 K:2

R:0 G:123 B:62



# Főcím szövege

## Alcím szöveg

Lorem ipsum dolor sit amet, consectetur adipiscing elit. Donec posuere enim risus. Maecenas fermentum sollicitudin urna, at tempus neque vulputate eget. Suspendisse vitae leo lorem, eu laoreet libero. Fusce dictum tristique mi id tristique. Cras at ante est. In hac habitasse platea dictumst. Integer congue tortor at lacus aliquet viverra. Vivamus ut dolor dui. Phasellus non sem velit. Fusce rhoncus est vitae turpis euismod id ullamcorper erat molestie. Fusce id sapien quam. Praesent vestibulum ante id nulla aliquet et feugiat ipsum pharetra. Proin non sagittis augue. Duis pulvinar nisi vel erat congue vitae semper libero tristique. Curabitur tempus tellus ut diam auctor viverra quis ut ipsum. Donec id tristique massa.

- **Lorem ipsum dolor sit amet, consectetur adipiscing elit.**
- **Lorem ipsum dolor sit amet, consectetur adipiscing elit.**
- **Lorem ipsum dolor sit amet, consectetur adipiscing elit.**
- **Lorem ipsum dolor sit amet, consectetur adipiscing elit.**
- **Lorem ipsum dolor sit amet, consectetur adipiscing elit.**
- **Lorem ipsum dolor sit amet, consectetur adipiscing elit.**
- **Lorem ipsum dolor sit amet, consectetur adipiscing elit.**
- **Lorem ipsum dolor sit amet, consectetur adipiscing elit.**
- **Lorem ipsum dolor sit amet, consectetur adipiscing elit.**

KÉP HELYE

## Tematikus táblák

Feladata: Hon és népismeret, európai azonosságtudat, ez Európai Unió, aktív állampolgárságra, demokráciára nevelés, környezet- és természettudatosságra nevelés, egészség tudatosságra nevelés.

### Szöveg elhelyezés:

Betűtípusa *Myriad Pro*, a címetek **Bold**-al kiemelve. A szövegezés nem nyúlhat az embléma csoport alatti fehér tartalmi részbe. Ide csak kép, illusztráció helyezhető el (lásd a terven).

### Az alsó sárga csík színe:

Pantone 109 CVC  
C:0 M:20 Y:100 K:0  
R:248 G:195 B:0



# Főcím szövege

## Alcím szöveg

Lorem ipsum dolor sit amet, consectetur adipiscing elit. Donec posuere enim risus. Maecenas fermentum sollicitudin urna, at tempus neque vulputate eget. Suspendisse vitae leo lorem, eu laoreet libero. Fusce dictum tristique mi id tristique. Cras at ante est. In hac habitasse platea dictumst. Integer congue tortor at lacus aliquet viverra. Vivamus ut dolor dui. Phasellus non sem velit. Fusce rhoncus est vitae turpis euismod id ullamcorper erat molestie. Fusce id sapien quam. Praesent vestibulum ante id nulla aliquet et feugiat ipsum pharetra. Proin non sagittis augue. Duis pulvinar nisi vel erat congue vitae semper libero tristique. Curabitur tempus tellus ut diam auctor viverra quis ut ipsum. Donec id tristique massa.

**KÉP HELYE**

Lorem ipsum dolor sit amet, consectetur adipiscing elit. Donec posuere enim risus. Maecenas fermentum sollicitudin urna, at tempus neque vulputate eget. Suspendisse vitae leo lorem, eu laoreet libero. Fusce dictum tristique mi id tristique. Cras at ante est. In hac habitasse platea dictumst. Integer congue tortor at lacus aliquet viverra. Vivamus ut dolor dui. Phasellus non sem velit. Fusce rhoncus est vitae turpis euismod id ullamcorper erat molestie. Fusce id sapien quam. Praesent vestibulum ante id nulla aliquet et feugiat ipsum pharetra. Proin non sagittis augue. Duis pulvinar nisi vel erat congue vitae semper libero tristique. Curabitur tempus tellus ut diam auctor viverra quis ut ipsum. Donec id tristique massa.

Lorem ipsum dolor sit amet, consectetur adipiscing elit. Donec posuere enim risus. Maecenas fermentum sollicitudin urna, at tempus neque vulputate eget. Suspendisse vitae leo lorem, eu laoreet libero. Fusce dictum tristique mi id tristique. Cras at ante est. In hac habitasse

## "Projekt" megjelenés

A "cégtáblán" felhasznált  
emblémák.

AZ EMBLÉMÁK BÁRMINEMŰ  
MÓDOSÍTÁSA TILOS!



**ÚJ MAGYARORSZÁG**  
VIDÉKFEJLESZTÉSI PROGRAM  
2007–2013



## "Projekt" megjelenés

"Új Magyarország - Vidékfejlesztési program" embléma felhasználási szabályai.

Szimbólum



**ÚJ MAGYARORSZÁG**  
VIDÉKFEJLESZTÉSI PROGRAM  
2007–2013

Szöveges blokk - Helvetica



**NEW HUNGARY**  
RURAL DEVELOPMENT PROGRAMME  
2007–2013

## A logóhasználat

### A standard logó

Az ÚMVP logó általános felhasználása szerint a fehér vagy világos színű háttér előtt az embléma és szöveg egységesen ÚMVP vörös színnel jelenik meg. A legtöbb felhasználási területen ez a megjelenés alkalmazható (nyomtatott hirdetés, elektronikus levél, reklámanyagok, stb.) A logó standard színe az ÚMVP vörös.

Minimális felhasználási méret:

30mm x 30mm

ÚMVP vörös

Pantone 1807 C

C20 M100 Y100 K12

R173 G36 B44

# b3071b

Angol nyelvű verzió

Figyelem! A logóhasználati előírások mindkét nyelvre (magyar, angol) ugyanúgy érvényesek!

## "Projekt" megjelenés

"Új Magyarország - Vidékfejlesztési program" embléma felhasználási szabályai.

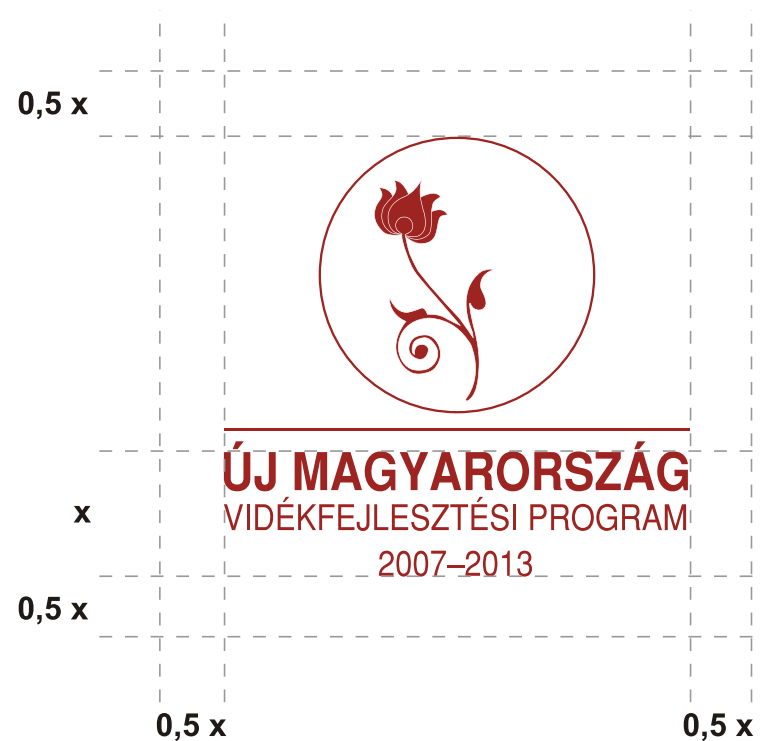
Az logó alkalmazása során előfordulhat, hogy a színek száma korlátozott, vagy a vörös alapváltozat nem jeleníthető meg jó minőségben (például. fax). Ilyenkor a logót fekete színben kell használni.

Vörös vagy sötét háttéren az ÚMVP logót (negatívban) fehér színben kell használni.

**Figyelem! Az ÚMVP logó az itt bemutatott változatoktól eltérő színben nem használható.**



Az ÚMVP logó körül kötelezően üresen hagyandó terület.  
Az „X” értéke megegyezik az embléma szöveges blokkjának ékezetek nélküli magasságával, az ábra szerint.



## Online megjelenés Nyitólap

Online megjelenítés, a nyertes honlapján történő projektbemutató.

Általános szabályok:

A négyemlékmás logó mérete nem lehet kisebb mint a saját logó, címer, név, szlogen 2/3 része.

A négyemlékmás logó-t jól látható helyre kell tenni, a saját logó, címer, név, szlogen közelébe.

A logónak kattinthatónak kell lennie, mely műveletre egy, a honlap arculatával megegyező stílusú aloldalnak kell megnyílnia (akárcsak a honlap többi menüpontja).

Tartalmi rész






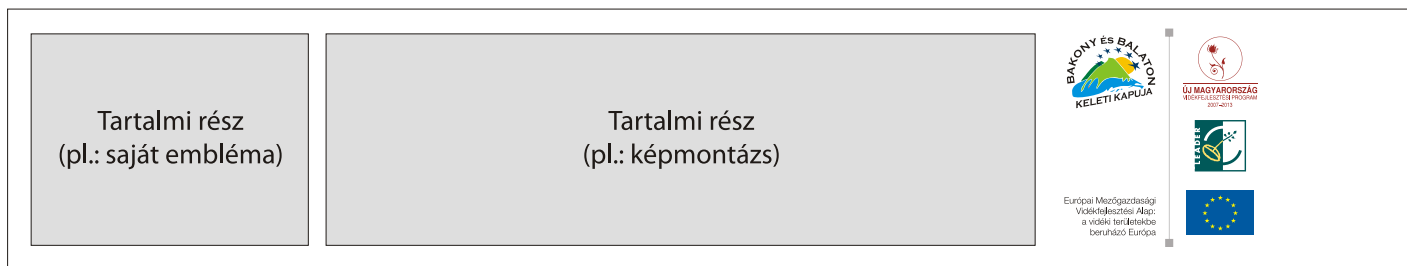
## Online megjelenés Fejléc vagy a honlap felső tartománya (200 px magasságban)

Online megjelenítés, a nyertes honlapján történő projektbemutató.

Általános szabályok:

A négyemlémás logó mérete nem lehet kisebb mint a saját logó, címer, név, szlogen 2/3 része.

A négyemlémás logó-t jól látható helyre kell tenni, a saját logó, címer, név, szlogen közelébe, de mindenképpen a fejléc vagy a honlap felső tartományába 200px magasságon belül. A logónak kattinthatónak kell lennie, mely műveletre egy, a honlap arculatával megegyező stílusú aloldalnak kell megnyílnia (akárcsak a honlap többi menüpontja).



## Online megjelenés Belső oldal (aloldal)

Online megjelenítés, a nyertes honlapján történő projektbemutató.

Általános szabályok:

A négyemlémas logó mérete nem lehet kisebb mint a saját logó, címer, név, szlogen 2/3 része.

A négyemlémas logó-t jól látható helyre kell tenni, a saját logó, címer, név, szlogen közelébe, de mindenképpen a fejléc vagy a honlap felső tartományába 200px magasságon belül. A logónak kattinthatónak kell lennie, mely műveletre egy, a honlap arculatával megegyező stílusú aloldalnak kell megnyílnia (akárcsak a honlap többi menüpontja).

Az oldal szélessége nem lehet kisebb mint 500 px.

The mockup shows a website layout with a blue header. On the left, there are logos for 'BÁNYÓ ÉS BALÁTON KELETI KAPUJA', 'ÚJ MAGYARORSZÁG VEKKEZÉSEK ÉS PROJEKTEK 2014-2021', 'LEADER', and the European Union flag. The main title 'Fantáziasziget Leader Kultúrközpont' is in a large, white, serif font on a dark blue background. Below the header, there are three sections: 'Projekt bemutatása', 'Szolgáltatások', and 'Programok', each with a horizontal line and placeholder text. At the bottom, there is a 'Képek' section with a grid of seven blue rectangular placeholders. A red bar is at the very bottom of the page.

### • kis méret:

állókép:

szélesség min. 200 px

fekvőkép:

szélesség min. 250 px

### • kattintásra nagy méretben megjelenés:

állókép:

szélesség min. 450 px

fekvőkép:

szélesség min. 800 px

**A képek között min. 30px távolság kell legyen!**

**A képek magasságának arányosnak kell lenniük a szélességhez, azaz zsugorítani TILOS!**

**A bal szélső, felső képnek a lefotózott „Üdvözlő táblának” kell lennie!**

Bakony és Balaton Keleti Kapuja • arculati kézikönyv

*Készítette: Interword Kft.*

*[www.interword.hu](http://www.interword.hu)*